

El ranking de las auditoras

# El marco de referencia por excelencia

Los estados financieros, más conocidos como balances, son fundamentales para el diagnóstico patrimonial y económico de una empresa. En ellos se refleja el estado de una empresa en un momento determinado; muestra su situación financiera y reúne información económica y patrimonial.

Para dar certidumbre de los datos que ellos reflejan, la auditoría externa es la encargada y responsable, en una evaluación independiente, de informar sobre si los estados financieros emitidos reflejan razonablemente la realidad financiera y cumplen con todas las pautas o requisitos legales relevantes bajo el marco de las Normas de Auditoría Generalmente Aceptadas (NAGAS) y las Normas Internacionales de Información Financiera, NIIF (IFRS, por su sigla en inglés).

Dichas normas exigen cumplir los requerimientos de ética, e implica planificar y ejecutar la auditoría con el fin de obtener una seguridad prudente de que los estados contables están libres de incorrecciones significativas. La auditoría se expide con un dictamen que no solo es una herramienta que posibilita a las empresas protegerse contra el riesgo y planificar hacia el futuro, sino también como un marco de referencia importante para accionistas e inversores.

## Resumen: ranking por cantidad de empresas auditadas






Pos.	Estudio	2022	2021	2020	2019	2018	2017
1	KPMG	142	150	136	138	137	145
2	PWC	122	74		261	260	254
3	BDO	112	90	71	65	57	45
4	E&Y	69	142		218	202	206
5	Lisicki Litvin	51	40	39	30	19	18
6	Deloitte	47	45		85	188	177
7	RSM	40	33	26	22	22	19
8	Auren	31	24	20	10	9	7
9	Crowe	31	27	22	24	17	22
10	Russell Bedford Argentina	27	18	9			
11	Grant Thornton	27	7	7	21	20	16
12	Mazars	15	17	11	10	7	9
13	Brea Solans & Asoc.	5	6	2	2		
14	Felcaro, Roldan & Asoc.	4	3	2			
15	Gonzalez Fischer & Asoc.	3	3	3	3		
16	Moore Argentina	3					
17	Abelovich, Polano & Asoc.	2					
18	Fy y Asoc. SRL	2					
19	Abelardo Perrén	1					
20	Agustin Spollansky	1					
21	Feliveich & Asoc. SA	1					
22	Iorio Valentini y Asoc.	1					
23	Laura Garcia	1					
24	María Rosa Sabetta	1					
25	Martin Santiago de la Dehesa	1					
26	Petruzzello Tavella Alcoverro	1					

## Resumen: ranking por volumen de ventas

Pos.	Estudio	Ventas					Cantidad de empresas						
		2022	2021	2020	2019	2018	2017	2022	2021	2020	2019	2018	2017
1	PWC	12.231.281	3.966.797		4.394.304	2.910.329	1.764.746	122	74		261	260	254
2	KPMG	9.222.529	4.268.011	2.649.577	2.633.543	1.544.259	965.399	142	150	136	138	137	145
3	Deloitte	8.271.660	2.982.488		1.803.461	2.213.214	1.277.801	47	45		85	188	177
4	E&Y	6.256.646	4.736.157		2.767.371	1.722.685	1.050.145	69	142		218	202	206
5	BDO	5.028.794	1.645.499	846.036	304.973	200.563	94.233	112	90	71	65	57	45
6	Lisicki Litvin	1.127.592	401.060	240.314	157.898	79.836	58.447	51	40	39	30	19	18
7	RSM	680.452	271.600	147.571	121.289	74.395	52.114	40	33	26	22	22	19
8	Grant Thornton	673.313	78.079	45.512	121.606	56.955	36.009	27	7	7	21	20	16
9	Crowe	399.926	440.659	306.117	236.291	112.895	102.438	31	27	22	24	17	22
10	Auren	292.136	138.175	88.126	32.259	17.858	9.449	31	24	20	10	9	7
11	Russell Bedford Argentina	266.589	88.092	30.230				27	18	9			
12	Brea Solans & Asoc.	215.912	115.232	9.985	5.716			5	6	2	2		
13	Mazars	144.178	73.851	36.770	27.585	8.986	13.515	15	17	11	10	7	9
14	Iorio Valentini y Asoc.	141.445						1					
15	Martin Santiago de la Dehesa	133.636						1					
16	Sonia M. Grisolia	126.002						1					
17	González Fischer & Asoc.	115.300	50.745	28.401	25.609			3	3	3	3		
18	Moore Argentina	63.363						3					
19	Agustin Spollansky	53.725						1					
20	Felcaro, Roldan & Asoc.	41.313	20.389	8.572				4	3	2			
21	Fy y Asoc. SRL	37.743						2					

# El marco de referencia por excelencia

Argentina - Mercado [Revista] Gral

 P. 125  808 cm<sup>2</sup>  3381 cc  N/D N/D  Sin autor

16/09/2023

Tier:N/D Circulación: 10000 Audiencia 60000

Ref.: 473622742

0-125-ranking-auditores-nic.indd 125



9/9/2023 01:45:25

[...] BDO 112 90 71 65 57 45  
 4 E&Y 69 142 218 202 206  
 5 Lisicki Litvin 51 40 39 30 19 18  
 6 Deloitte 47 45 85 188 177  
 7 RSM 40 33 26 22 22 19  
 8 Auren 31 24 20 10 9 7  
 9 Crowe 31 27 22 24 17 22  
 10 Russell Bedford Argentina 27 18 9  
 11 Grant Thornton 27 7 7 21 20 16  
 12 Mazars 15 17 11 10 7 9  
 13 Brea Solans & Asoc. 5 6 2 2  
 14 Felcaro, Roldan & Asoc. 4 3 2  
 15 Gonzalez Fischer & Asoc. 3 3 3 3  
 16 Moore Argentina 3  
 17 Abelovich, Polano & Asoc. 2  
 18 Fy y Asoc. SRL 2< [...]

El ranking de las auditoras

Los estados financieros, más conocidos como balances, son fundamentales para el diagnóstico patrimonial y económico de una empresa. En ellos se refleja el estado de una empresa en un momento determinado; muestra su situación financiera y reúne información económica y patrimonial. Para dar certidumbre de los datos que ellos reflejan, la auditoría externa es la encargada y responsable, en una evaluación independiente, de informar sobre si los estados financieros emitidos reflejan razonablemente la realidad financiera y cumplen con todas las pautas o requisitos legales relevantes bajo el marco de las Normas de Auditoría Generalmente Aceptadas (NAGAS) y las Normas Internacionales de Información Financiera, NIIF (IFRS, por su sigla en inglés). Dichas normas exigen cumplir los requerimientos de ética, e implica planificar y ejecutar la auditoría con el fin de obtener una seguridad prudente de que los estados contables están libres de incorrecciones significativas. La auditoría se expide con un dictamen que no solo es una herramienta que posibilita a las empresas protegerse contra el riesgo y planificar hacia el futuro, sino también como un marco de referencia importante para accionistas e inversores.

Resumen: ranking por cantidad de empresas auditadas






Pos. Estudio 2022 2021 2020 2019 2018 2017

1 KPMG 142 150 136 138 137 145  
 2 PWC 122 74 261 260 254  
 3 BDO 112 90 71 65 57 45  
 4 E&Y 69 142 218 202 206  
 5 Lisicki Litvin 51 40 39 30 19 18  
 6 Deloitte 47 45 85 188 177  
 7 RSM 40 33 26 22 22 19  
 8 Auren 31 24 20 10 9 7  
 9 Crowe 31 27 22 24 17 22  
 10 Russell Bedford Argentina 27 18 9  
 11 Grant Thornton 27 7 7 21 20 16  
 12 Mazars 15 17 11 10 7 9  
 13 Brea Solans & Asoc. 5 6 2 2  
 14 Felcaro, Roldan & Asoc. 4 3 2  
 15 Gonzalez Fischer & Asoc. 3 3 3 3  
 16 Moore Argentina 3  
 17 Abelovich, Polano & Asoc. 2  
 18 Fy y Asoc. SRL 2  
 19 Abelardo Perrén 1  
 20 Agustín Spollansky 1  
 21 Felivevich & Asoc. SA 1  
 22 Iorio Valentini y Asoc. 1  
 23 Laura García 1  
 24 María Rosa Sabetta 1  
 25 Martín Santiago de la Dehesa 1  
 26 Petruzzello Tavella Alcoverro 1  
 1 PWC 12.231.281 3.966.797 4.394.304 2.910.329 1.764.746 122 74 261 260 254  
 2 KPMG 9.222.529 4.268.011 2.649.577 2.633.543 1.544.259 965.399 142 150 136 138 137 145  
 3 Deloitte 8.271.660 2.982.488 1.803.461 2.213.214 1.277.801 47 45 85 188 177  
 4 E&Y 6.256.646 4.736.157 2.767.371 1.722.685 1.050.145 69 142 218 202 206  
 5 BDO 5.028.794 1.645.499 846.036 304.973 200.563 94.233 112 90 71 65 57 45  
 6 Lisicki Litvin 1.127.592 401.060 240.314 157.898 79.836 58.447 51 40 39 30 19 18  
 7 RSM 680.452 271.600 147.571 121.289 74.395 52.114 40 33 26 22 22 19  
 8 Grant Thornton 673.313 78.079 45.512 121.606 56.955 36.009 27 7 7 21 20 16  
 9 Crowe 399.926 440.659 306.117 236.291 112.895 102.438 31 27 22 24 17 22  
 10 Auren 292.136 138.175 88.126 32.259 17.858 9.449 31 24 20 10 9 7

# El marco de referencia por excelencia

Argentina - Mercado [Revista] Gral

Tier:N/D Circulación: 10000 Audiencia 60000

 P. 125  808 cm²  3381 cc  N/D N/D  Sin autor

Ref.: 473622742

- 11 Russell Bedford Argentina 266.589 88.092 30.230 27 18 9
- 12 Brea Solans & Asoc. 215.912 115.232 9.985 5.716 5 6 2 2
- 13 Mazars 144.178 73.851 36.770 27.585 8.986 13.515 15 17 11 10 7 9
- 14 Iorio Valentini y Asoc. 141.445 1
- 15 **Martín Santiago de la Dehesa 133.636 1**
- 16 Sonia M. Grisolia 126.002 1
- 17 **González Fischer & Asoc. 115.300 50.745 28.401 25.609 3 3 3 3**
- 18 Moore Argentina 63.363 3
- 19 **Agustín Spollansky 53.725 1**
- 20 Felcaro, Roldan & Asoc. 41.313 20.389 8.572 4 3 2
- 21 Fy y Asoc. SRL